

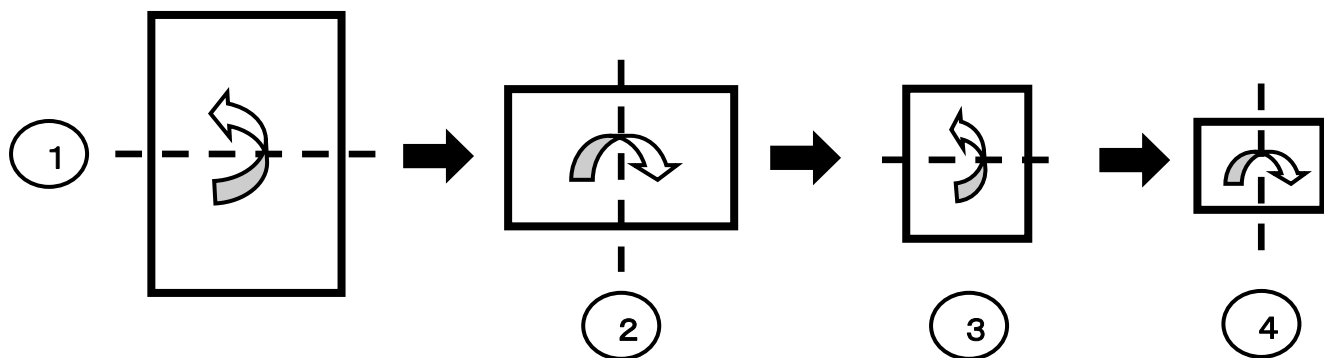
寝具の使用について

☆ シーツのかけ方

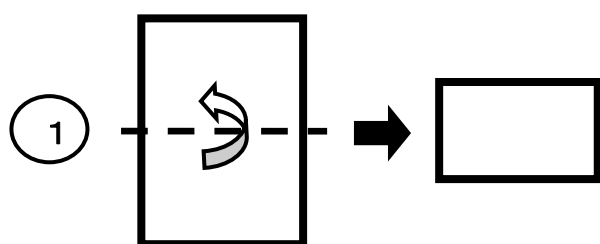
1. しきシーツ(布状)
シーツをしきぶとんの上にかけ、残った部分を裏に返す。
2. かけカバー(袋状で片面に大きな穴がある)
かけぶとんをカバーの中に入れて包み込む
3. まくらカバー
袋の中にまくらを入れ、あまりを折り返す。

☆ シーツのたたみ方

* しきシーツ・かけカバーは、4回折ってたたむ



* まくらカバー

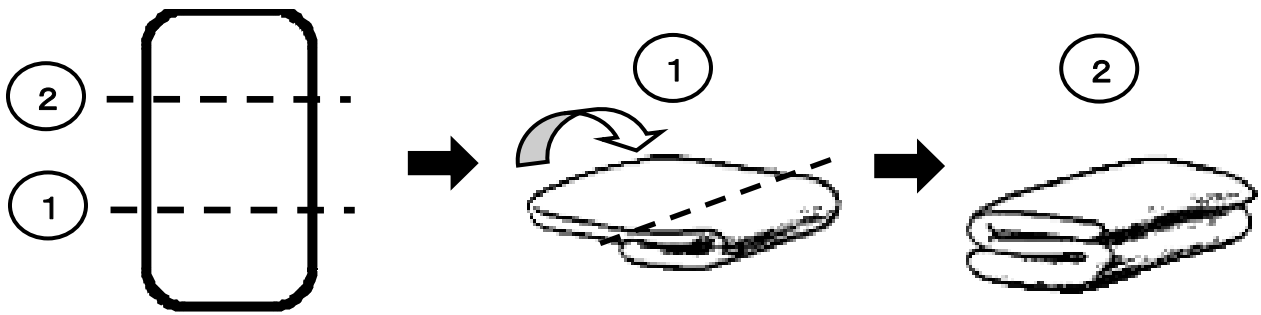


シーツは、2階の「シーツ受取所」のもの
を使い、3階浴室奥のリーダー室C、D横の
「シーツ返却所」へ種類別に分けて返す

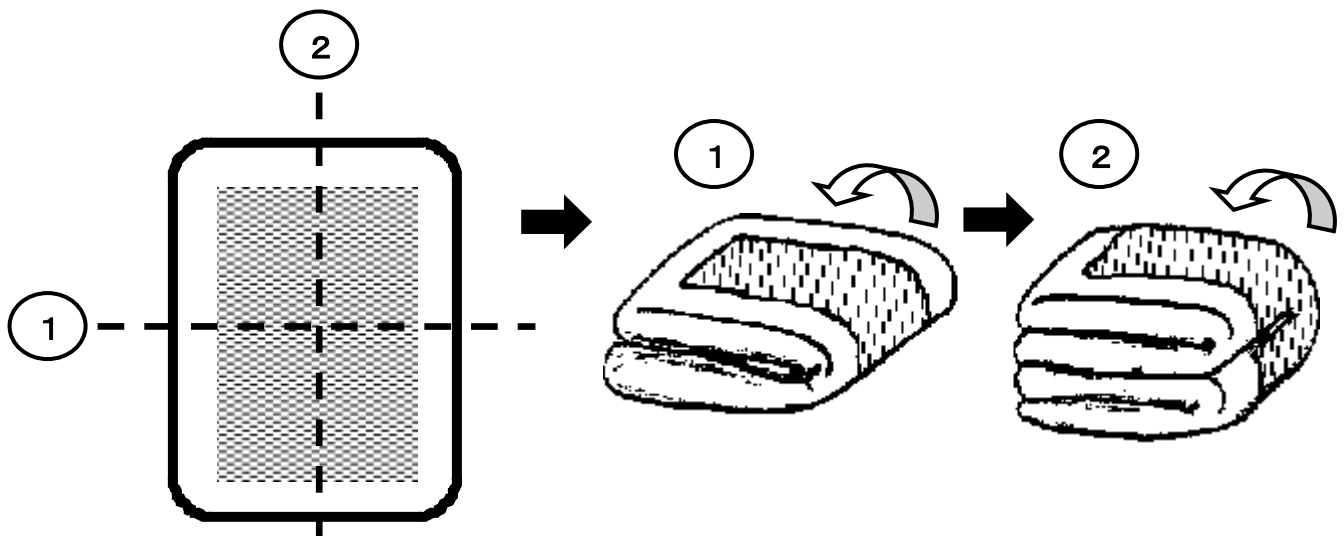


☆ふとんのたたみ方

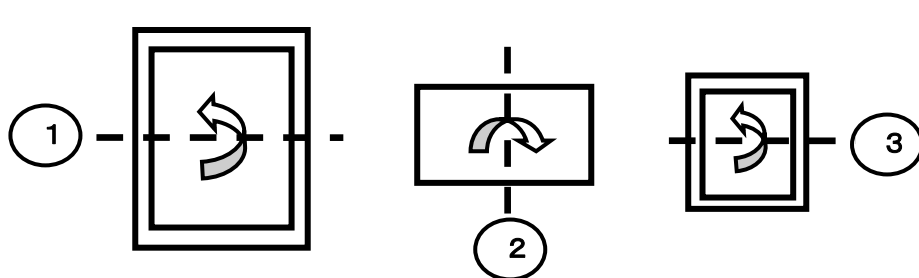
*しきぶとんは、三つ折りにして押入れの下の段にしまう。



かけぶとんは2回折りにして押入れの真ん中の段にしまう。
押入れにしまう時は折り目が手前になるようにしまってください。



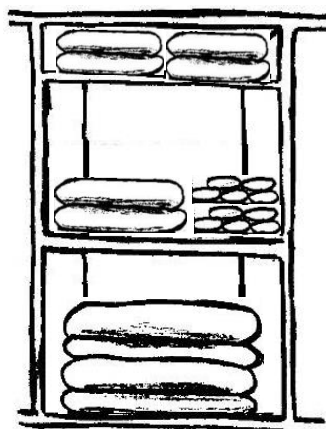
*もうふは、3回折りにして押入れの上の段にしまう。
押入れにしまう時は折り目が手前になるようにしまってください。



数をよく確認して
しまってください。



かけぶとん、もうふは
折り目が手前になるよう
にしまってください。
まくらは右端に寄せて
しまってください。



= もうふ(14)

= かけぶとん(14)、まくら(14)

= しきぶとん(14)